

ESTADO ANALÍTICO DE INGRESOS POR RUBRO, TIPO, CLASE, CONCEPTO  
DEL 1 DE ENERO AL 31 DE MARZO DE 2026

(Cifras en Pesos)

IPTE-FAIRTC-11-2603

Rubro / Tipo / Clase / Concepto	Estimado (1)	Ampliaciones y Reducciones (2)	Ingreso		Devengado (4)	Recaudado (5)	Diferencia (6 = 5 - 1)
			Modificado (3 = 1 + 2)				
<b>500000 Productos</b>	<b>0.00</b>	<b>410.57</b>	<b>410.57</b>		<b>410.57</b>	<b>410.57</b>	<b>410.57</b>
510000 Productos	0.00	410.57	410.57		410.57	410.57	410.57
510100 PRODUCTOS FINANCIEROS	0.00	410.57	410.57		410.57	410.57	410.57
510101 INGRESOS PROPIOS (CUOTAS)	0.00	8.99	8.99		8.99	8.99	8.99
510103 INGRESOS PROPIOS (INVERNADERO AGRICULTUR	0.00	0.20	0.20		0.20	0.20	0.20
510106 SUBSIDIO ESTATAL 2024	0.00	0.90	0.90		0.90	0.90	0.90
510107 SUBSIDIO ESTATAL 2025	0.00	25.00	25.00		25.00	25.00	25.00
510110 SUBSIDIO ESTATAL 2026	0.00	375.48	375.48		375.48	375.48	375.48
<b>700000 Ingresos por Venta de Bienes, Prestación de Servi</b>	<b>2,305,778.00</b>	<b>7,420.00</b>	<b>2,313,198.00</b>		<b>743,470.04</b>	<b>743,470.04</b>	<b>-1,562,307.96</b>
730000 Ingresos por Venta de Bienes y Prestación de Servicios	2,305,778.00	7,420.00	2,313,198.00		743,470.04	743,470.04	-1,562,307.96
730100 INGRESO RECURSO PROPIO	2,305,778.00	7,420.00	2,313,198.00		743,470.04	743,470.04	-1,562,307.96
730104 CUOTAS DE SERVICIOS ESCOLARES	2,305,778.00	0.00	2,305,778.00		736,050.04	736,050.04	-1,569,727.96
730104 CUOTAS DE RECUPERACIÓN POR RENTA DE ESPA	0.00	7,420.00	7,420.00		7,420.00	7,420.00	7,420.00
<b>900000 Transferencias, Asignaciones, Subsidios y Subvenci</b>	<b>24,044,926.00</b>	<b>26.92</b>	<b>24,044,952.92</b>		<b>10,385,684.92</b>	<b>10,385,684.92</b>	<b>-13,659,241.08</b>
910000 Transferencias y Asignaciones	12,022,463.00	0.00	12,022,463.00		5,576,673.00	5,576,673.00	-6,445,790.00
910100 GOBIERNO DEL ESTADO DE SINALOA	12,022,463.00	0.00	12,022,463.00		5,576,673.00	5,576,673.00	-6,445,790.00
910101 EDUCACION SUPERIOR TECNOLÓGICA COMPROM	12,022,463.00	0.00	12,022,463.00		5,576,673.00	5,576,673.00	-6,445,790.00
930000 Subsidios y Subvenciones	12,022,463.00	26.92	12,022,489.92		4,809,011.92	4,809,011.92	-7,213,451.08
930200 GOBIERNO FEDERAL	12,022,463.00	26.92	12,022,489.92		4,809,011.92	4,809,011.92	-7,213,451.08
930201 SUBSIDIO FEDERAL ORDINARIO	12,022,463.00	0.00	12,022,463.00		4,808,985.00	4,808,985.00	-7,213,478.00
930203 RENDIMIENTOS GENERADOS SUBSIDIO FEDERAL	0.00	26.92	26.92		26.92	26.92	26.92
<b>000000 Ingresos Derivados de Financiamientos</b>	<b>0.00</b>	<b>81,201.37</b>	<b>81,201.37</b>		<b>0.00</b>	<b>0.00</b>	<b>0.00</b>
030000 Financiamiento Interno	0.00	81,201.37	81,201.37		0.00	0.00	0.00
030100 REMANENTES	0.00	81,201.37	81,201.37		0.00	0.00	0.00
030101 INGRESOS PROPIOS	0.00	81,128.28	81,128.28		0.00	0.00	0.00
030102 SUBSIDIO ESTATAL	0.00	73.09	73.09		0.00	0.00	0.00
<b>Total</b>	<b>26,350,704.00</b>	<b>89,058.86</b>	<b>26,439,762.86</b>		<b>11,129,565.53</b>	<b>11,129,565.53</b>	<b>0.00</b>

Ingresos excedentes 0.00





Bajo protesta de decir verdad declaramos que los Estados Financieros y sus notas, son razonablemente correctos y son responsabilidad del emisor.

UNIVERSIDAD TECNOLÓGICA DE CULLIACÁN

ESTADO ANALITICO DE INGRESOS POR RUBRO, TIPO, CLASE, CONCEPTO  
DEL 1 DE ENERO AL 31 DE MARZO DE 2026

(Cifras en Pesos)

PT-EAIRTCC-11-2603

Rubro / Tipo / Clase / Concepto	Ingreso					Diferencia (6 = 5 - 1)
	Estimado (1)	Ampliaciones y Reducciones (2)	Modificado (3 = 1 + 2)	Devengado (4)	Recaudado (5)	
ANTONIO DE JESUS ROSAS VALENZUELA DIRECTOR DE ADMINISTRACIÓN Y FINANZAS 						
UNIVERSIDAD TECNOLÓGICA DE CULLIACÁN				ANALUCÍA ESCOBAR CHAVEZ RECTORA		